




# CADDYBOK

Trondheim amatør open 2026

Tillerskogen discgolfpark



# Trondheim amatør open 2026

HULL	1	2	3	4	5	6	8	9	10	TOTAL
PAR	5	4	3	4	4	3	3	4	3	32
LENGDE	129	110	66	115	130	72	77	100	58	857

	11	12	14	15	16	17	19	20	21	TOTAL
	4	3	5	5	3	3	3	3	3	643
	121	65	172	185	64	79	64	84	65	1756

# GENERELLE REGLER OG MERKNADER

## • Merking av banen

Banen er merket med farget maling i henhold til følgende:

- Hvit: Out of Bounds (OB)
- Gul: Hazard
- Rød: Mandatory-linjer og Drop Zones
- Blå: Casual-områder
- Oransje: Relief-områder
- Rosa: Områder markert av hensyn til sikkerhet

## • Out of Bounds (OB)

Out of Bounds-områder, inkludert vann, er primært definert av hvitmalt linje eller hvit snor/tau. Der hvite OB-pinner er benyttet, fungerer disse kun som visuelle hjelpemidler når det er hvit snor/tau. Uten snor/tau er det OB-pinner indikerer OB-linjen. I henhold til PDGA-reglene regnes selve linjen som OB. (PDGA regel 806.02)

## • OB-vann

For vannområder definert som OB, men som ikke er markert med malt linje eller tau, anses en disk som OB dersom den kommer til å hvile omgitt av vann. Dette gjelder ikke dersom disken kommer til å hvile i vann innenfor et definert Relief-område eller et område som er angitt som Casual.

## • Hazard

Utvalgte områder er definert som Hazard og er markert med gulmalt linje. Den malte linjen regnes som en del av hazard-området. Dersom en disk kommer til å hvile i et hazard-område, skal neste kast utføres fra der disken ligger, med ett straffekast. (PDGA regel 806.05)

## • CASUAL VANN / MIDLERTIDIG-OMRÅDER

Spillere kan ta lettelse fra umerkede områder med stående vann («casual water») i samsvar med PDGA regel 806.03. Vann som er i spill (in-bounds) og ikke er klart definert som spillbart av TD er et casual-område. Spilleren kan flytte punktet («markeringen, lie») bakover langs spilllets linje uten straff, til nærmeste punkt utenfor casual-området.

## • REQUIRED RELIEF (PÅKREVD LETTELSE)

Umerkede områder som aktive Mauttuer skal spilles som «Required Relief Area» (påkrevd lettelse). Spillere kan ikke spille fra disse områdene, men får ingen straffekast når de tar på lettelse i henhold til PDGA regel 806.04.

## • REKLAMESKILT & OB-LINJE

Reklameskilt som står parallelt med en OB-linje er ikke OB-linjen i seg selv. OB-grensen defineres av malte linjer, pinner eller tau som ligger foran og parallelt med veggen. Minimumsavstand mellom annonseveggen og OB-linjen skal være 1 meter.

## • DROP ZONER (DZ)

Drop-zoner kan være angitt for enkelte OB-situasjoner. Med mindre annet er spesifisert, kan spillerne velge ett av følgende etter OB:

1. Spille fra sitt forrige lie/utkast,
2. Spille fra stedet hvor disken sist var in-bounds,
3. Spille fra den markerte Drop-zonen.

Étt straffekast gis uansett valg. I visse tilfeller er det obligatorisk å gå til Drop-zonen etter en OB-kast; dette vil være notert og er godkjent med PDGA-regelavvik ved behov.

## • MANDATORY (OBLIGATORISK PASSASJE - MARKERT MED RØDT)

Mandatories (Mando) spilles i henhold til PDGA regel 804.01A. En Mando (pil/objekt) indikerer hvilken side av markøren disken må passere på. Den begrensede banen («restricted plane») fortsetter vekk fra markøren i en tenkt vertikal og horisontal flate gjennom midten av en merket markør og forbi. Hvis en kastet disk kommer inn i denne flaten, i legges et straffe kast («penalty throw») og neste kast må tas fra den angitte Drop-zonen, med mindre annet er oppgitt. Hvis Drop-zonen for mandatory (Mando) er mer enn 10m fra mandatory-objektet, eller neste lie er et annet definert punkt, er dette notert og regelavvik godkjent.

## • LETTELSE FRA HINDRINGER («RELIEF FROM OBSTACLES»)

I henhold til PDGA regel 803.02 kan spillere ta lettelse fra midlertidige hindringer, reklame-elementer, permanente skilt og fairway-markører som har blitt plassert av TD. Spilleren markerer nytt lie langs spillets linje, lenger fra kurven, til nærmeste punkt som gir lettelse (eller opp til 1m lettelse hvis TD har bestemt dette).

## • CASUAL AREAS (MARKERT MED BLÅTT)

Områder som er våte, ustabile eller potensielt farlige kan markeres med BLÅ farge og spilles som midlertidig-områder. Et område som er markert ved rundenes start forblir markert hele runden. I casual-områder kan spillerne flytte disken/ flytte lie uten straff i henhold til PDGA regel 806.03.

## • CASUAL OBSTACLES (CASUAL HINDRINGER)

I henhold til PDGA regel 803.01(B)(1) er «casual obstacles» elementer som kan flyttes av spilleren uten straff. Tilskerstaker, tau og lignende midlertidige elementer in-bounds er utpekt som casual hindringer og kan flyttes og deretter settes tilbake.

## • REQUIRED RELIEF (PÅKREVD LETTELSE – MARKERT MED ORANGE)

Områder som aktive dyrehi, insektbol eller andre farer kan markeres med ORANGE og spilles som «Required Relief Area» (påkrevd lettelse). Disse områdene kan legges til eller fjernes under turneringen av TD. Spillere kan ikke spille fra disse områdene, men får ingen straffekast når de tar på lettelse i henhold til PDGA regel 806.04.

## • SPILLERS GJESTER

Spillere er ansvarlige for venner/familie som forsøker å slutte seg til gruppen i strid med PDGA-regelverk (CM 4.03.G). Hvis dette skjer, ilegges courtesy-brudd («courtesy violation penalties») i henhold til PDGA regel 812.C.

## • OMSPILL

Ved uavgjort om førsteplass etter ordinære runder, avgjøres vinneren med sudden death på hull 1, 19 og 20 gjentatt til en vinner er kåret.



1

PAR 5

129 m  
-2 m

OM DU SKAL JUKSE LITT PGA.  
AV DU LANDET LITT DÅRLIG.

IKKE KNEKK GREINER.  
GÅ HELLER ETT SKRITT TIL SIDEN!

SE OPP FOR  
ANDRE BRUKERE  
AV OMRÅDET!!

TRONDHEIM  
FRISBEEKLUBB





2


PAR 4

110 m  
+2 m

BRUK SPOTTER FOR FLYT  
OG SIKKERHET!!

SE OPP FOR  
ANDRE BRUKERE  
AV OMRÅDET!!





3

PAR 3

66 m  
+1 m

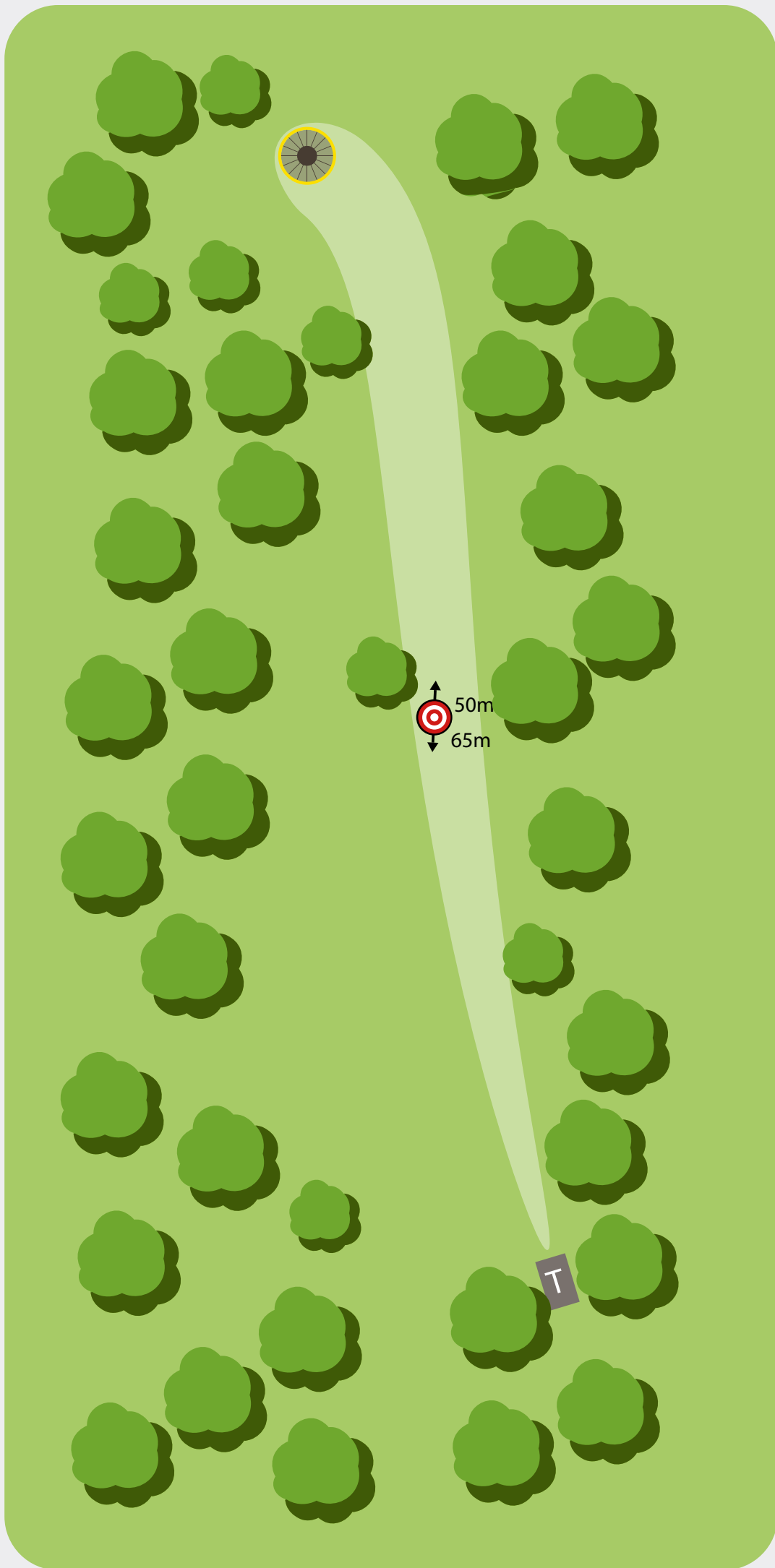
**CASUAL-OMRÅDE**

VALGFRITT CASUAL RELIEF  
UT AV OMRÅDE MARKERT  
MED BLÅ PINNER,  
I RETNING VEKK FRA KURV.

**SE OPP FOR  
ANDRE BRUKERE  
AV OMRÅDET!!**

TRONDHEIM  
FRISBEEKLUBB





4

PAR 4

115 m  
+2 m

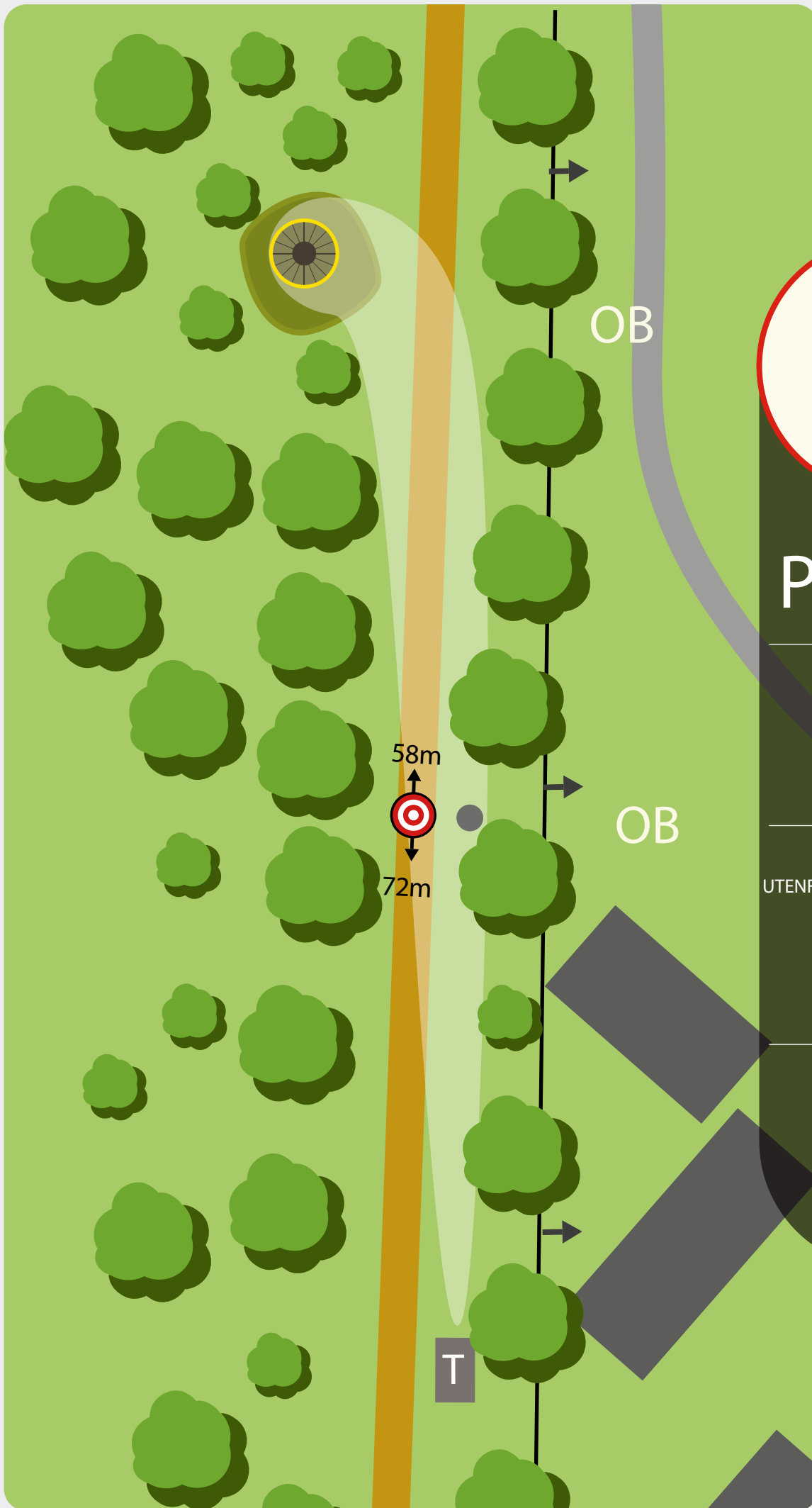
OM DU SKAL JUKSE LITT PGA.  
AV DU LANDET LITT DÅRLIG.

IKKE KNEKK GREINER.

GÅ HELLER ETT SKRITT TIL SIDEN!

SE OPP FOR  
ANDRE BRUKERE  
AV OMRÅDET!!





5

PAR 4

130 m  
-1 m

OB  
UTENFOR MERKING TIL HØYRE

SE OPP FOR  
ANDRE BRUKERE  
AV OMRÅDET!!



T

58m

72m

OB

OB

6

PAR 3

72 m  
-2 m

OB  
OB I FRA STI TIL HØYRE

SE OPP FOR  
ANDRE BRUKERE  
AV OMRÅDET!!



T

OB





PAR 3

77 m  
-3 m

OB-ØY

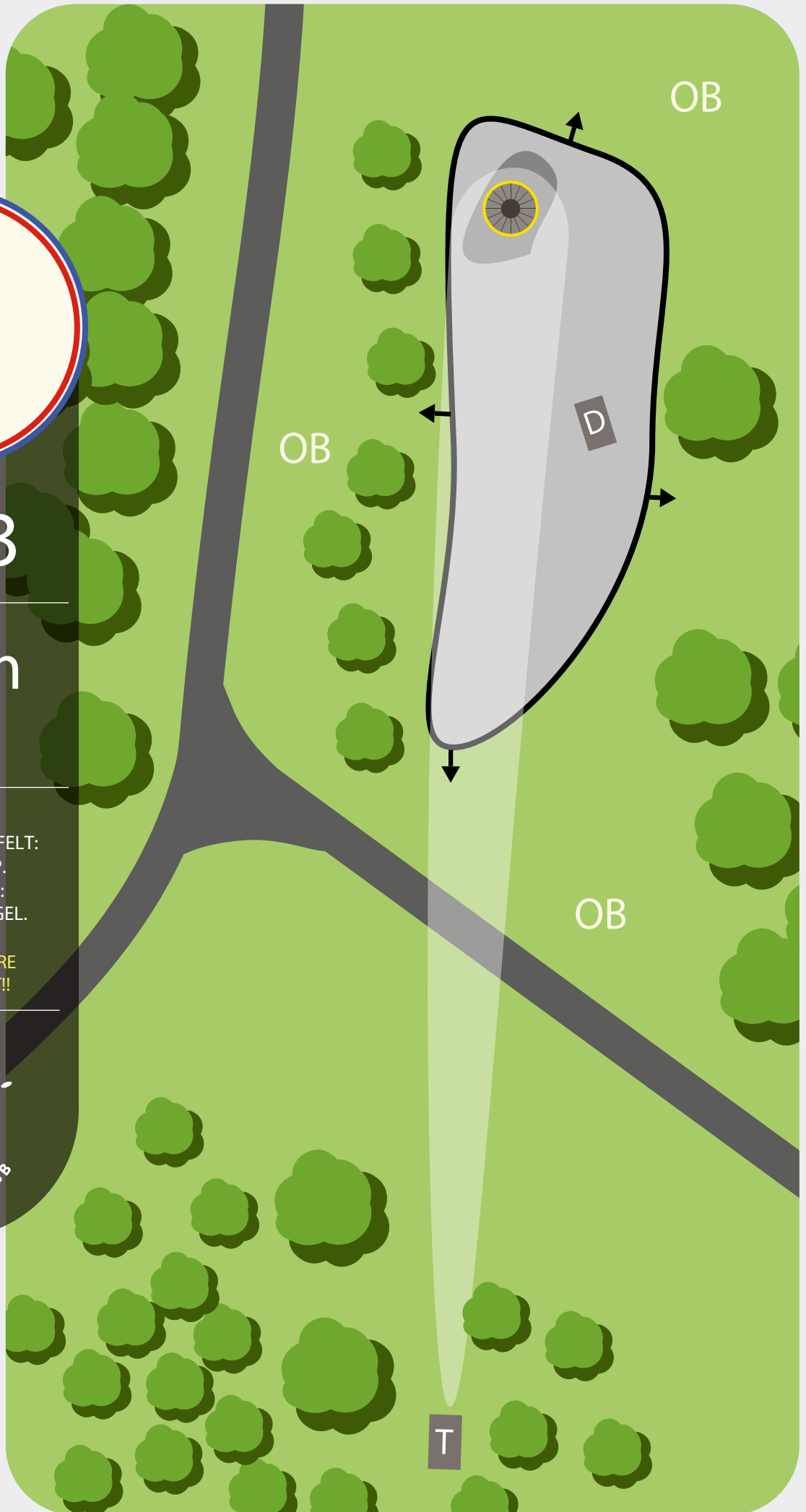
OB FRA UKASKTFELT:

GÅ TIL DROP.

OB FRA ØYA:

VANLIG OB REGEL.

SE OPP FOR  
ANDRE BRUKERE  
AV OMRÅDET!!



9


PAR 4

100 m  
+6 m

OB  
OB OVER STI TIL HØYRE.

SE OPP FOR  
ANDRE BRUKERE  
AV OMRÅDET!!





10

PAR 3

58 m  
0 m

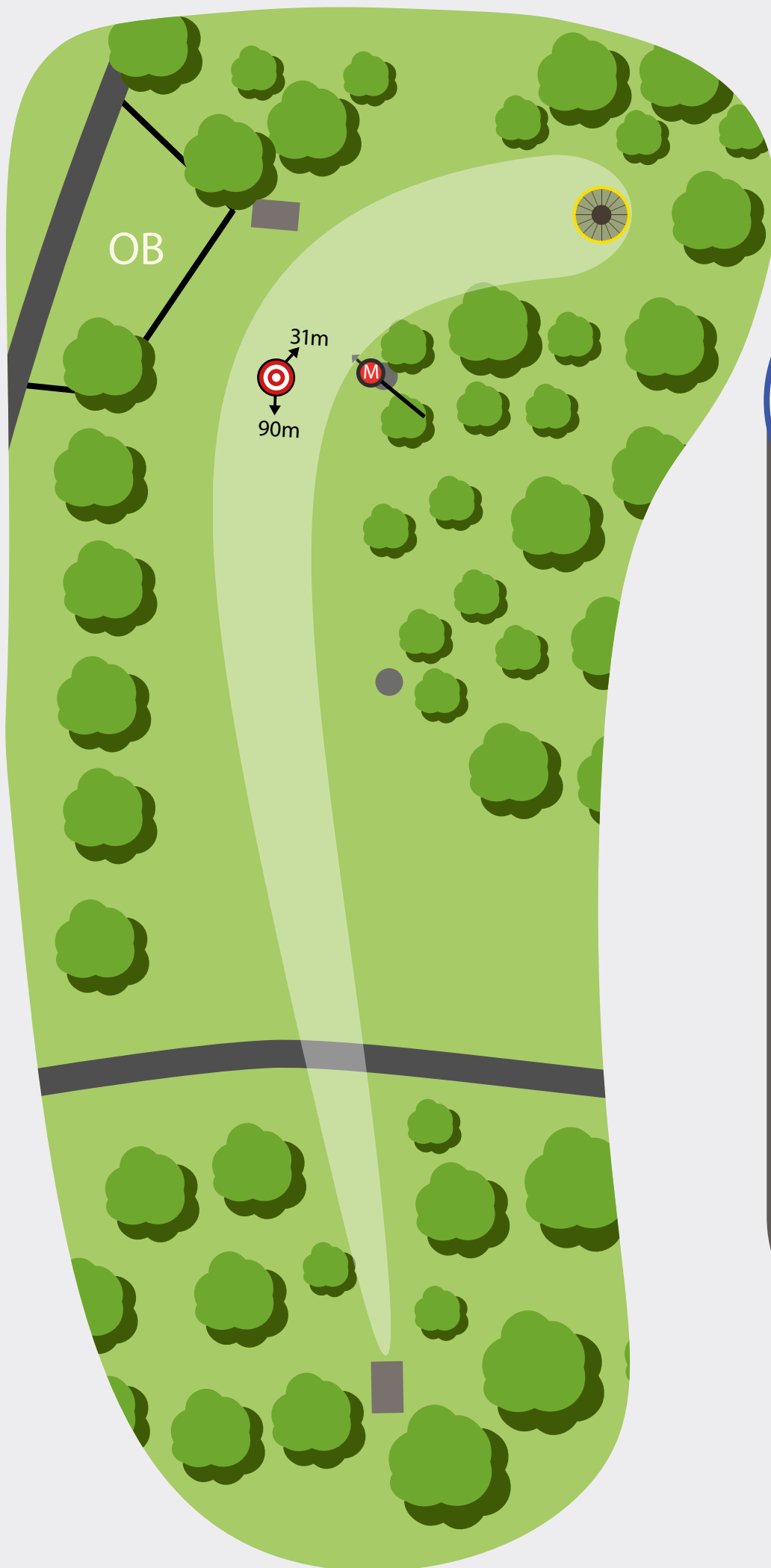
OM DU SKAL JUKSE LITT PGA,  
AV DU LANDET LITT DÅRLIG.

IKKE KNEKK GREINER.

GÅ HELLER ETT SKRITT TIL SIDEN!

SE OPP FOR  
ANDRE BRUKERE  
AV OMRÅDET!!





OB

31m  
90m

M

11


PAR 4

121 m  
+5 m

OB  
OB PÅ OG OVER STI  
TIL VENSTRE.  
MANDO  
TIL VENSTRE FOR STOLPE.  
VED BOM GÅ TIL DROP.

SE OPP FOR  
ANDRE BRUKERE  
AV OMRÅDET!!





12

PAR 3

65 m  
+5 m

SE OPP FOR  
ANDRE BRUKERE  
AV OMRÅDET!!





14

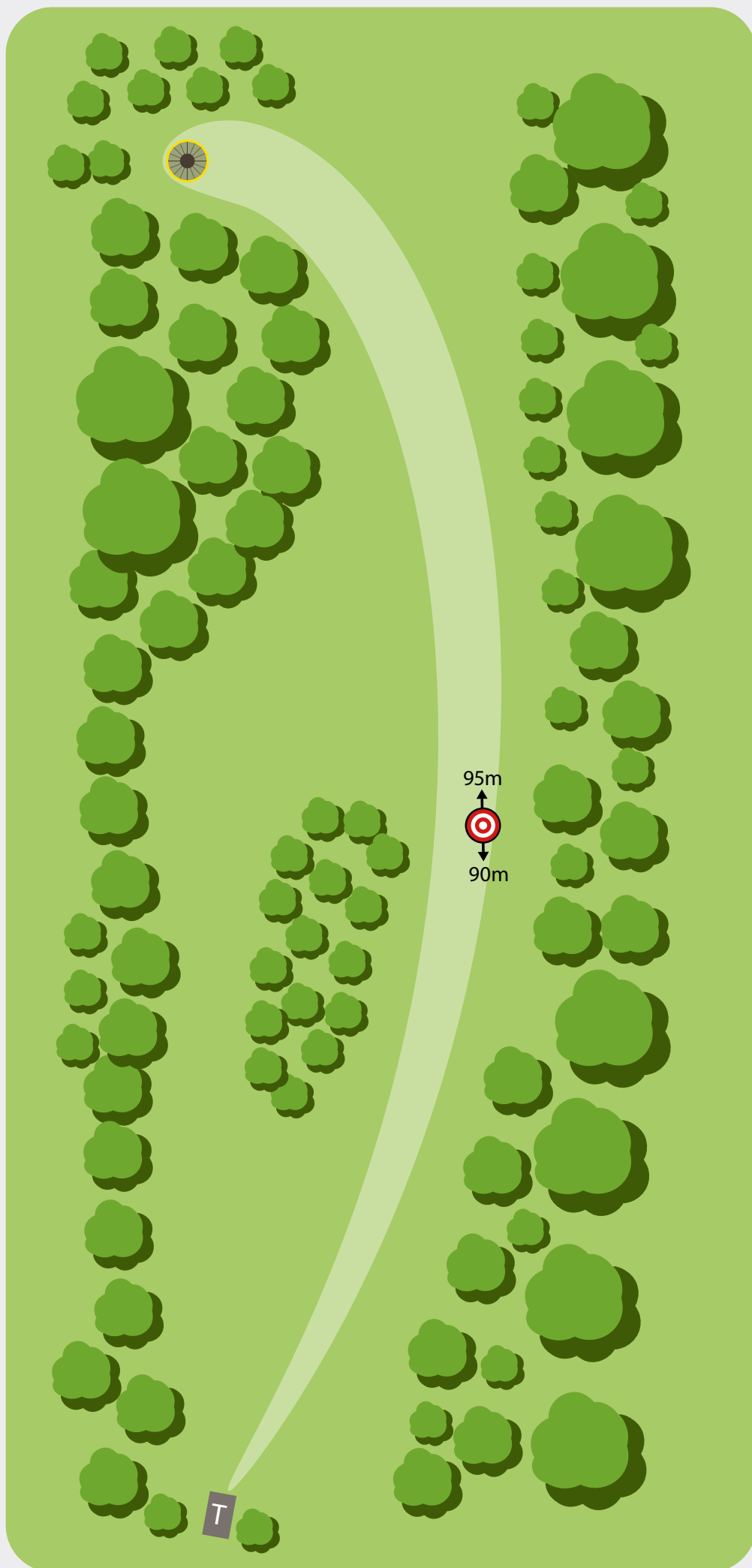
PAR 5

172 m  
+3 m

BRUK SPOTTER!!  
IKKE KNEKK GREINER!!

SE OPP FOR  
ANDRE BRUKERE  
AV OMRÅDET!!





15


PAR 5

185 m  
+2 m

BRUK SPOTTER!!  
IKKE KNEKK GREINER!!

SE OPP FOR  
ANDRE BRUKERE  
AV OMRÅDET!!





16

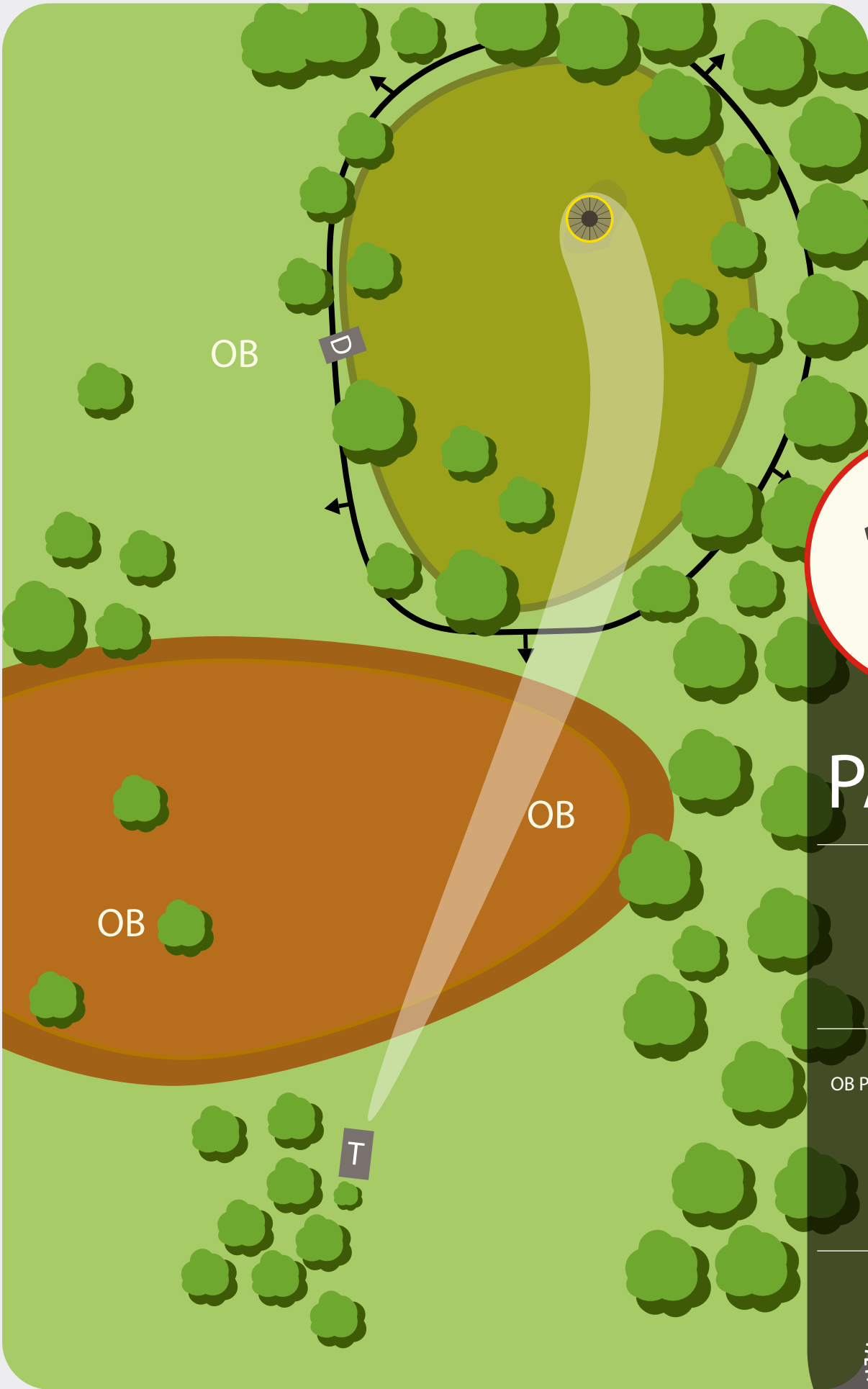
PAR 3

64 m  
+3 m

IKKE KNEKK GREINER!!

SE OPP FOR  
ANDRE BRUKERE  
AV OMRÅDET!!





17


PAR 3

79 m  
0 m

OB  
OB PÅ DRIVE GÅ TIL DROP.

SE OPP FOR  
ANDRE BRUKERE  
AV OMRÅDET!!





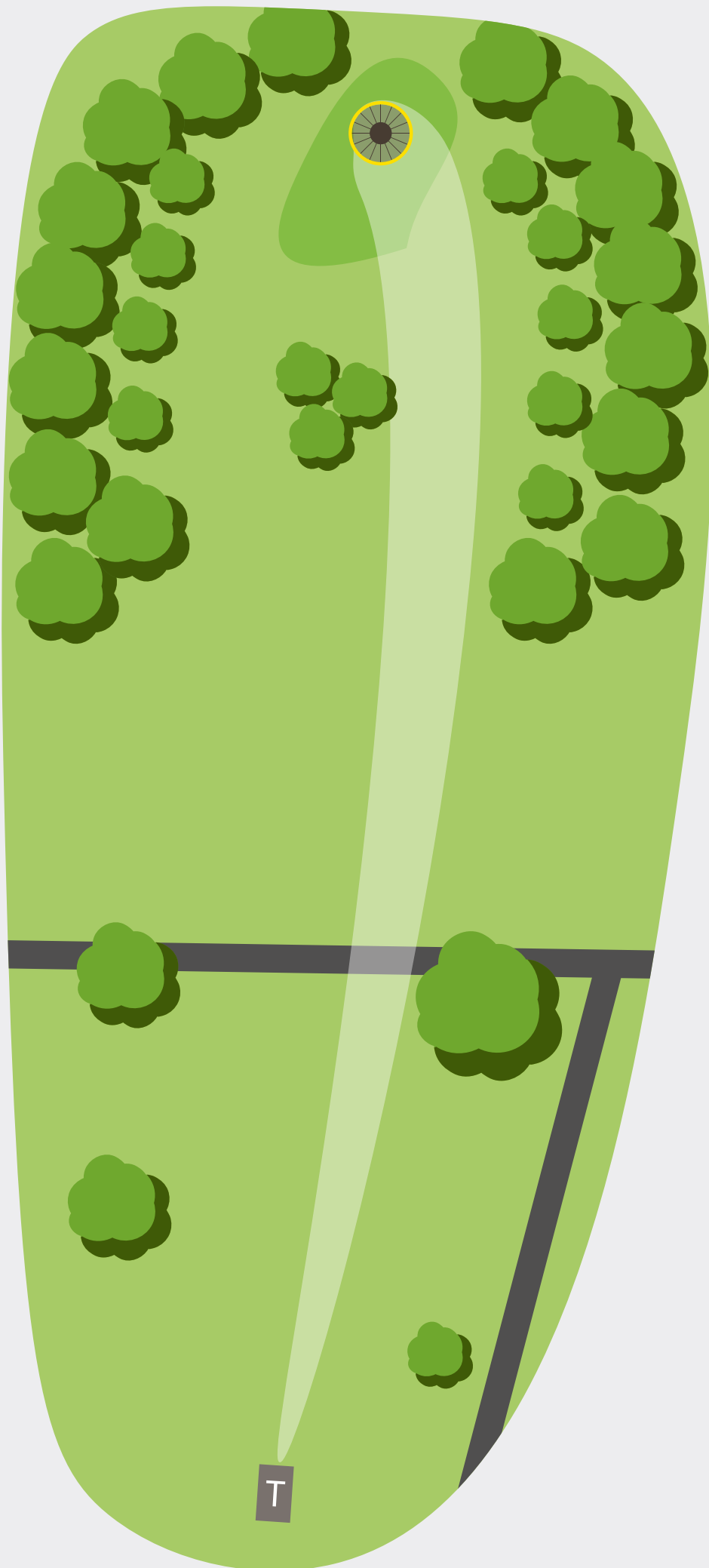
19

PAR 3

64 m  
0 m

EKSTRA OPPMERKSOMHET  
MOT GANGVEI TIL!





20

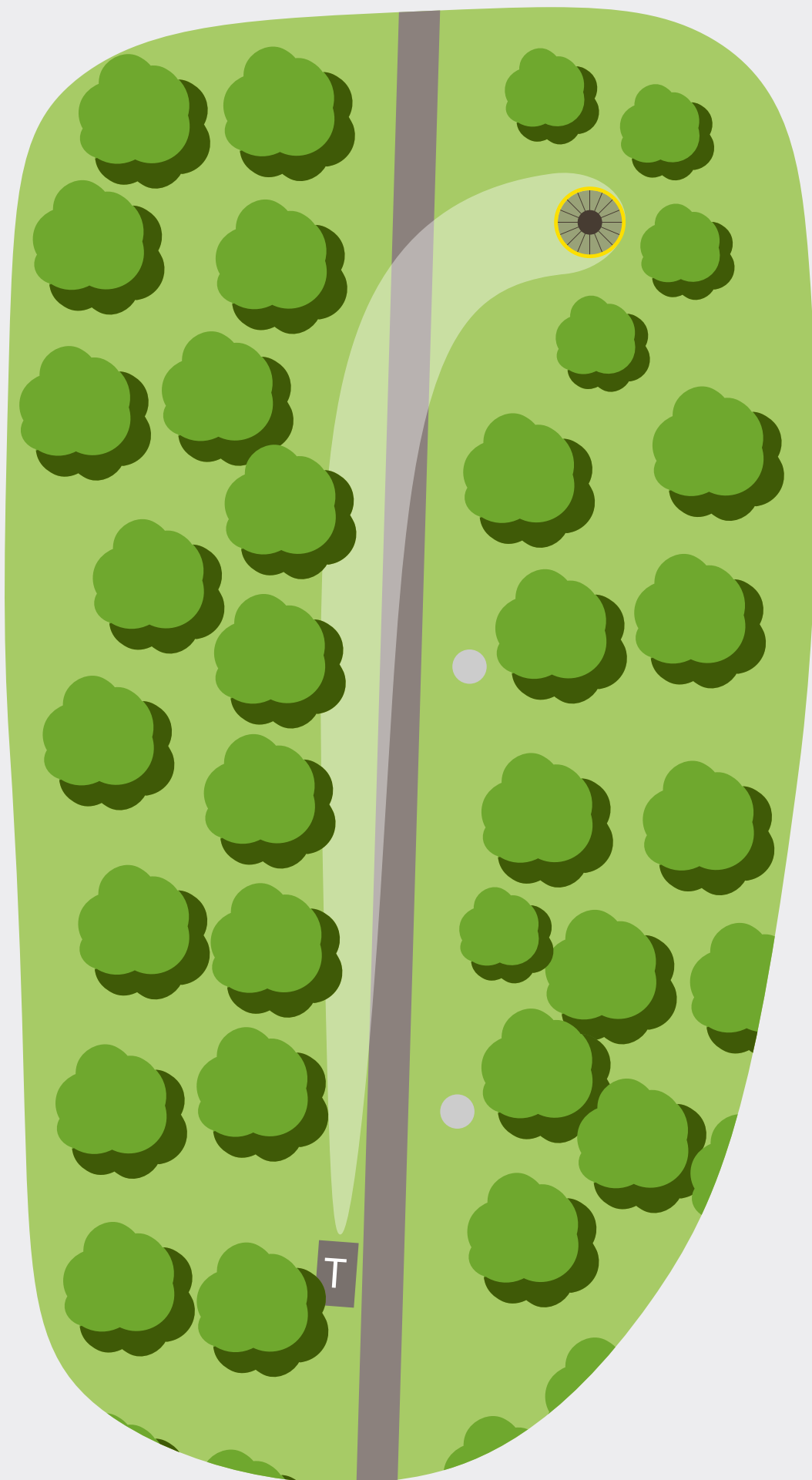
PAR 3

84 m  
-1 m

EKSTRA OPPMERKSOMHET  
MOT GANGVEI TIL VENSTRE!!

SE OPP FOR  
ANDRE BRUKERE  
AV OMRÅDET!!





21

PAR 3

56 m  
+1 m

IKKE KNEKK GREINER!!

SE OPP FOR  
ANDRE BRUKERE  
AV OMRÅDET!!

