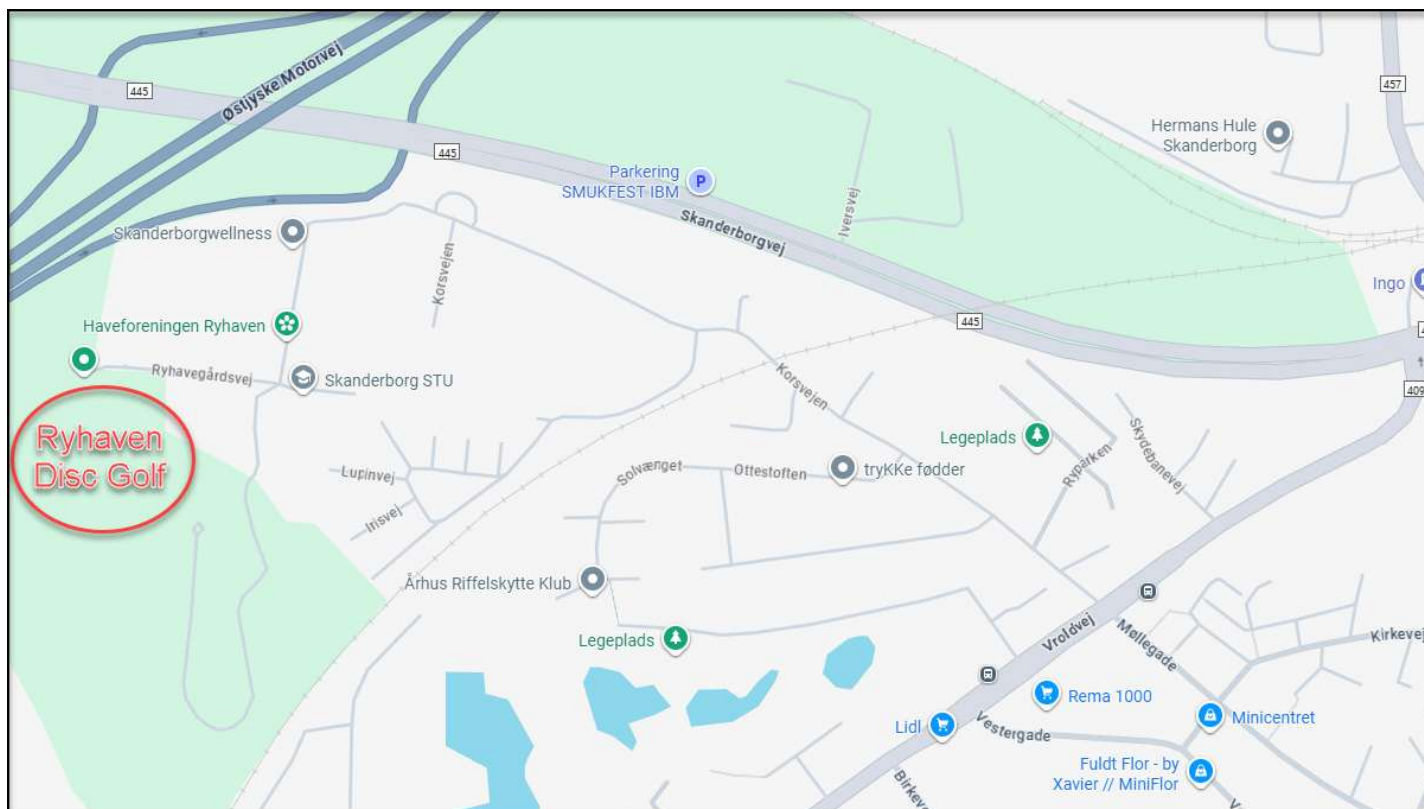


DNA Tour 2026 - Ryhaven Skanderborg - Caddiebog

Ryhaven / Skanderborg

| Hul | 1 | 2 | 3 | 4 | 5 | 6 | 7 | 8 | 9 | 10 | 11 | 12 | 13 | 14 | 15 | 16 | 17 | 18 | Ialt |
|-----|---|---|---|---|---|---|---|---|---|----|----|----|----|----|----|----|----|----|------|
| Par | 3 | 3 | 3 | 4 | 3 | 5 | 4 | 3 | 3 | 3 | 3 | 3 | 4 | 3 | 3 | 3 | 4 | 4 | 61 |



DNA Tour 2026 - Ryhaven Skanderborg - Caddiebog

Info og regler om området ved Ryhaven

Kolonihaven er vores gode naboer, så de skal behandles godt.

Der må maksimalt køres 15 km/t gennem kolonihave-området.

Der må ikke parkeres ved kolonihaven. Disc Golf har dedikerede parkeringspladser tæt på hul 1, 15 og containeren. Der er plads til 40-50 biler.

Der er ikke vand og toilet ved banen. Medbring godt med drikkevarer da det bliver **meget varmt** i weekenden. Toiletter kan lånes ved banegården eller måske hos de nærmeste butikker.

Banen er på et meget lille område. Det tager maksimalt 5 minutter at gå fra parkering til de fjerneste huller.



DNA Tour 2026 - Ryhaven Skanderborg - Caddiebog

Specielle regler / udfordringer

OB:

Hvis ikke andet er angivet i caddiebogen, så er der normale OB regler på hullet.

På alle huller fortsætter OB linjen uendeligt fra de sidste 2 OB pæle (se på billederne)

Hul 12: Det er kun teekast OB, der er tvungen dropzone på. Alle andre kast er normal OB.

Mandatories:

Kig i caddiebogen for at se, hvor dropzoner er.

Bemærk. Man kan på hul 6 gå OB i højre side og flyve forkert om en mandatory. Sker dette, så har man fejlet mandatory først og skal gå til dropzonen (Det er en fordel fremfor OB ved hegnet)

Hul 18 regler:

2 ø'er kan ikke godkendes ved PDGA. Derfor spilles med regler, som er forhånds-godkendt til turneringer.

Ignorer derfor teksten på hul 18 billedet på tee-skiltet. Brug billedet her fra Caddiebogen.

Reglerne på 18 er:

- Der er normale OB regler på alle kast
- Kaster man OB på første kast, kan man vælge at bruge optional dropzone 1 (f.eks. hvis man er i søen eller ikke har været in-bounds)
- Kaster man OB på alle andre kast, kan man vælge at bruge optional dropzone 2 (12 meter fra kurven)

Det betyder f.eks.:

- Kaster man OB på tee-kast gennem in-bounds området, så kan man vælge at bruge næste kast fra kanten af "ø'en" i stedet for at bruge dropzone 1.
- Kaster man over 120 meter og går OB; men har været inde over næste in-bounds område. Så kan man vælge at kaste som normal OB på "anden ø" uden at bruge dropzone 1 og 2.

DNA Tour 2026 - Ryhaven Skanderborg - Caddiebog

Specielle regler / udfordringer

Pas på hinanden:

Der er nogle huller, hvor det er svært at se, om der er fri bane.

Hul 2: Check fairway inden i kaster

Hul 3: Lad en taske stå synligt ved træerne, indtil i er klar til at gå videre

Hul 4: Hvis der ikke er en spotter, og i er i tvivl, så check om der er folk bag bakken

Hul 6 og 7: Pas på spillere på den anden fairway - Især fra 6 ned mod 7.

Hul 10: Check om der er folk ved kurven (de kan ikke ses fra tee)

Hul 12: Hold øje med om folk går fra hul 18 til hul 1 gennem hul 12 green

Hul 13: Check om der står folk ved fairway / tripple mando, før i kaster

Hul 14: Check om der er folk ved kurven (de kan ikke ses fra tee)

Hul 15: Råb "fore", hvis disc'en flyver ind mod hul 16

Hul 16: Check om der er folk på hul 15 green

Hul 17: Check om der er folk og gæster på fairway, inden der kastes (især højre side)

Hul 18: Hold øje med, om der går folk fra hul 12 til hul 13 gennem fairway/in-bounds området

1

PAR 3
75m

REGLER & NOTER

OB: langs hele venstre kant og bag kurven. Linjen fortsætter mod højre i lige linje fra de sidste 2 hvide pæle

DISCGOLF AARHUS
ANNO 2021



HØJDEKURVE
6m



Detailed description: This is a disc golf hole diagram for Hole 1. The hole is a narrow, elongated fairway with a green center and a darker green border. A white pin is located in the upper part of the fairway. The hole is 75 meters long and has a par of 3. The OB line is along the left side and back of the curve. A yellow 'T' marker is at the bottom of the fairway. A scale bar shows a 6m height difference.

1

PAR 3
90m

REGLER & NOTER

OB: langs hele venstre kant og bag kurven. Linjen fortsætter mod højre i lige linje fra de sidste 2 hvide pæle

DISCGOLF AARHUS
ANNO 2021



HØJDEKURVE
7m



Detailed description: This is a disc golf hole diagram for Hole 1. The hole is a narrow, elongated fairway with a green center and a darker green border. A white pin is located in the upper part of the fairway. The hole is 90 meters long and has a par of 3. The OB line is along the left side and back of the curve. A yellow 'T' marker is at the bottom of the fairway. A scale bar shows a 7m height difference.

2

PAR 3
70m

REGLER & NOTER

DOUBLE MANDO: Markeret med skilte. Discen må ikke krydse de markerede plan i henholdsvis venstre og højre side. Dropzone er rød tee

OB: Langs højre kant og bag kurven. Fortsætter mod venstre fra de sidste 2 hvide pæle.



HØJDEKURVE
8,5m



2

PAR 3
80m

REGLER & NOTER

DOUBLE MANDO: Markeret med skilte. Discen må ikke krydse de markerede plan i henholdsvis venstre og højre side. Dropzone er rød tee

OB: Langs højre kant og bag kurven. Fortsætter mod venstre fra de sidste 2 hvide pæle.



HØJDEKURVE
9m



DNA Tour 2026 - Ryhaven Skanderborg - Caddiebog



4

PAR 4
132m

REGLER & NOTER

OB: Langs venstre kant og bag kurven. Fortsætter mod højre i lige linje fra de sidste 2 hvide pæle.

OB: Hele hul 2's fairway er out of bounds.



HØJDEKURVE
8,5m 2m



 Nordic Robotics 


4

PAR 4
152m


REGLER & NOTER



OB: Langs venstre kant og bag kurven. Fortsætter mod højre i lige linje fra de sidste 2 hvide pæle.

OB: Hele hul 2's fairway er out of bounds.



HØJDEKURVE
10m 2m



 Nordic Robotics 

5

PAR 3
86m

REGLER & NOTER

OB: Langs bagkanten.
Fortsætter i henholdsvis venstre
og højre side fra de sidste 2
pæle

OB: Venstre side langs roughen.
Fortsætter i venstre side fra de
sidste 2 pæle



HØJDEKURVE
2,5m



5

PAR 3
99m

REGLER & NOTER

OB: Langs bagkanten.
Fortsætter i henholdsvis venstre
og højre side fra de sidste 2
pæle

OB: Venstre side langs roughen.
Fortsætter i venstre side fra de
sidste 2 pæle



HØJDEKURVE
3,5m



6

PAR 5

163m

REGLER & NOTER

OB: Langs hegnet i højre side

SINGLE MANDO: Discen må ikke krydse de markerede plan i henholdsvis venstre og højre side. Dropzone er markeret med blå sten tættest på mandatory.



HØJDEKURVE
8,5m



6

PAR 5

182m

REGLER & NOTER

OB: Langs hegnet i højre side

TRIPLE MANDO: Mandatory port markeret med hvide skilte med sort skrift i øverste hjørner. Discen skal gennem porten. Dropzone er markeret med blå sten til højre for porten.

SINGLE MANDO: Discen må ikke krydse de markerede plan i henholdsvis venstre og højre side. Dropzone er markeret med blå sten tættest på mandatory.



HØJDEKURVE
9,5m



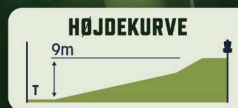
8

PAR 3

56m

REGLER & NOTER

OB: I højre side, op langs krattet og rundt om green. Linjen fortsætter i en lige linje mod venstre fra de sidste to pæle bag kurven.



9

PAR 3
70m

REGLER & NOTER

BEMÆRK: Der er sump langs hele venstre side af den venstre trægrænse.






9

PAR 3
81m

REGLER & NOTER

BEMÆRK: Der er sump langs hele venstre side af den venstre trægrænse.



10

PAR 3
69m

REGLER & NOTER

OB: I venstre side ved kurven. Fortsætter skråt bag kurven og venstre i lige linje fra de sidste 2 hvide pæle i begge sider.



HØJDEKURVE



10

PAR 3
86m

REGLER & NOTER

OB: I venstre side ved kurven. Fortsætter skråt bag kurven og venstre i lige linje fra de sidste 2 hvide pæle i begge sider.



HØJDEKURVE



DNA Tour 2026 - Ryhaven Skanderborg - Caddiebog



12

PAR **3**

65m

REGLER & NOTER

OB: Søen er out of bounds.
Hvis kast fra tee lander out of bounds, kastes næste kast fra dropzonen. Andre kast, der lander out of bounds, spilles med normale regler for out of bounds.
Dropzone er markeret med blå sten.



12

PAR **3**

74m

REGLER & NOTER

OB: Søen er out of bounds.
Hvis kast fra tee lander out of bounds, kastes næste kast fra dropzonen. Andre kast, der lander out of bounds, spilles med normale regler for out of bounds.
Dropzone er markeret med blå sten.



13

PAR 4
109m

REGLER & NOTER

TRIPLE MANDO: Mandatory port markeret med skilte i de øverste hjørner. Discen skal gennem porten. Dropzone er markeret med blå sten i venstre side for porten.



13

PAR 4
129m

REGLER & NOTER

SINGLE MANDO: Mandatory markeret med hvidt skilt med sort skrift. Discen må ikke krydse det markerede plan til højre for mandatory. Dropzone er gul tee.

TRIPLE MANDO: Mandatory port markeret med skilte i de øverste hjørner. Discen skal gennem porten. Dropzone er markeret med blå sten i venstre side for porten.



14

PAR 3

72m

REGLER & NOTER

DOUBLE MANDO: Markeret med skilte. Discen må ikke krydse de markerede plan i henholdsvis venstre og højre side.
Dropzone er markeret med blå sten mellem mandatory.

 PRINTEQ



HØJDEKURVE



14

PAR 3

79m

REGLER & NOTER

DOUBLE MANDO: Markeret med skilte. Discen må ikke krydse de markerede plan i henholdsvis venstre og højre side.
Dropzone er markeret med blå sten mellem mandatory.

 PRINTEQ



HØJDEKURVE



15

PAR 3

88m

REGLER & NOTER

OB: Langs hele venstre side.
I slutningen af fairway tager linjen et knæk ved skovkanten og fortsætter i en lige linje langs skovkanten fra de sidste 2 hvide pæle.



HØJDEKURVE

2,5m



15

PAR 3

99m

REGLER & NOTER

OB: Langs hele venstre side.
I slutningen af fairway tager linjen et knæk ved skovkanten og fortsætter i en lige linje langs skovkanten fra de sidste 2 hvide pæle.



HØJDEKURVE

1m

2,5m



16

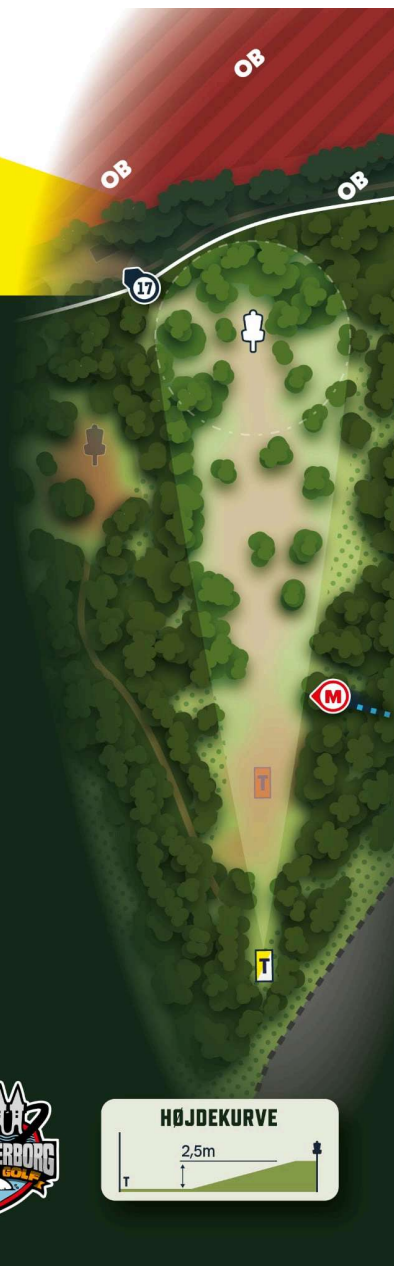
PAR 3

56m

REGLER & NOTER

SINGLE MANDO: Markeret med skilt i højre side. Discen må ikke krydse det markerede plan til højre for mandoen. Dropzone er rød tee.

OB: Bag kurven. Fortsætter mod højre og venstre i lige linje fra de sidste 2 hvide pæle i begge sider.



17

PAR 4
147m

REGLER & NOTER

OB: Alt udenfor fairway er out of bounds. Lander et kast out of bounds, kan man vælge at kaste fra dropzone.
Hvis discen har været inde over fairway, kan man vælge at spille med normale regler for out of bounds.
Dropzone er rød tee.

ADVARSEL: Der må som alle andre steder IKKE kastes fra out of bounds!



NEWDISC



HØJDEKURVE
7m



17

PAR 4
153m

REGLER & NOTER

OB: Alt udenfor fairway er out of bounds. Lander et kast out of bounds, kan man vælge at kaste fra dropzone.
Hvis discen har været inde over fairway, kan man vælge at spille med normale regler for out of bounds.
Dropzone er rød tee.

ADVARSEL: Der må som alle andre steder IKKE kastes fra out of bounds!



NEWDISC



HØJDEKURVE
8m



18

PAR 4

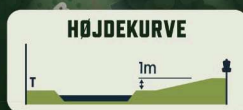
125m

REGLER & NOTER

OB: Der er normale OB regler på alle kast. Kaster man OB på første kast, kan man vælge at bruge optional dropzone 1 (f.eks. hvis man er i søen eller ikke har været in-bounds). Kaster man OB på alle andre kast, kan man vælge at bruge optional dropzone 2

DROPZONE 1: Anlagt tee i højre side af første ø. Forreste hjørner markeret med blå sten.

DROPZONE 2: Markeret med blå sten bagerst på anden ø ca 12m fra kurven.



18

PAR 4

165m

REGLER & NOTER

OB: Der er normale OB regler på alle kast. Kaster man OB på første kast, kan man vælge at bruge optional dropzone 1 (f.eks. hvis man er i søen eller ikke har været in-bounds). Kaster man OB på alle andre kast, kan man vælge at bruge optional dropzone 2

DROPZONE 1: Anlagt tee i højre side af første ø. Forreste hjørner markeret med blå sten.

DROPZONE 2: Markeret med blå sten bagerst på anden ø ca 12m fra kurven.

